

CORONA-SPEZIAL

TSCHIWAWA

Die beste selbstgemachte *online* Schülerzeitung




Ausmalbild für Alle

Bilderrätsel

Ausnahmezustand im Hort

VS



Lieblingspony Blakker

AUGUST
BEBEL
GRUND
SCHULE



Vorwort

Liebe Kinder, liebe Eltern, liebe Leser und Mitgestalter, heute lest ihr eine völlig neue Ausgabe unserer „TCHIWAWA-die beste selbstgemachte Schülerzeitung“. Das allererste Mal in digitaler Form und nicht in Papierform. Aufgrund der besonderen Zeit hatte sich das Team der Schülerzeitung überlegt, einfach weiterzumachen und den Kindern des Hortangebotes die Möglichkeit zu bieten an ihren Projekten weiter zu arbeiten.

Außerdem haben wie immer, alle Pädagogen an Hort und Schule die Einladung zur Mitarbeit bekommen. Und wie ihr sehen werdet, haben sehr viele dieses Angebot angenommen und die Chance genutzt um euch einen kleinen Einblick in die veränderte Arbeit bei uns zu ermöglichen und auch, um von all den ernstesten Themen zur Zeit ein wenig abzulenken. ;-)

Danke für eure tolle Arbeit!

In dieser Ausgabe gibt es ungewöhnlich viele Beiträge von Erwachsenen. Deswegen startet die Redaktion auch direkt den nächsten Aufruf für eine Mitarbeit der Kinder dieser Schule. Wer Lust hat, kann einen Artikel schreiben, Comic malen, Bastelanleitungen gestalten, Geschichten erfinden, oder, oder, oder... und das fertige oder auch halbfertige Ergebnis könnt ihr gern an uns mailen. → tschiwawa.dbsz@gmail.com

Aus den einzelnen Beiträgen gestalten wir die nächste Ausgabe, ob nun digital oder in Papierform, das wissen wir noch nicht genau, da wir ja alle noch nicht wissen, wann genau es hier in der Schule wieder „normal“ weitergeht.

Wir freuen uns auf eure Rückmeldung und neue Ideen für die nächste Ausgabe.

Bleibt gesund und habt viel Spaß beim Lesen und Ausprobieren!

Eure Redaktion der Schülerzeitung!

Ausnahmezustand im Hort

Ihr habt euch in den letzten Tagen sicher gefragt: Wie ist es im Hort, wenn keine Kinder da sind? Wie geht es den Erzieherinnen und Erziehern? Was passiert ihnen eigentlich so? Hier erhaltet Ihr einen kleinen Einblick:



Schon komisch:leere Gänge, leerer Hof...ein Hort ohne Menschen?! Das gibt's doch nicht...



...gibt's auch nicht, denn Eure Erzieher sind da...aber ohne Kinder ist irgendwie der Wurm drin.



Guten Morgen Frau Mantei!


Ihr Ernst!? Sie will mir die Hand geben?!



Währenddessen fragt sich unsere Magnetwand, wo all die Magnete hin sind. Na, wenigstens die Erzieher sind vorbildlich angepinnt.



Gähnende
Leere!!



Stellt sich die Frage, wie es dieser Tage in unseren Horträumen aussieht..?
Seht selbst!

Frau Rath versucht den Alltag mit
Gesellschaftsspielen zurückzuholen...



Alleine macht
Mensch ärgere
Dich nicht
keinen Spaß!

...und Herr Riedel beim einsamen
Tischkicker.



Bin ich der
Alleinunter-
halter?!

Als wäre all das nicht schon schlimm
genug, passiert auch noch so manches
Missgeschick im Laufe des Tages...

Bist du verrückt?!

Hatschiiii



Im 1c
Zimmer hat
sich Frau
Rath nicht
im Griff.
Arme Frau
Friedrich!



Schauen wir doch mal, wie es Frau Mantei inzwischen so geht...

Mal schauen,
ob jemand im
DAZ-Zimmer
ist.



Hmmm...aber wo
ist mein
Schlüssel?



Oh oh...



Mein
Schlüssel
ist weg!!



Was soll ich
jetzt nur
machen?!



NEEEEEEEI
IINN!!!!



Frau Müller dachte, sie kann endlich mal in Ruhe im Bauzimmer spielen. Aber daraus wird nichts.

Lalala...macht das Spaß!



Ich bin mal so nett und hebe den Baustein für Frau Müller auf. Das wird sie freuen!

Huuuuuch!



Natoll!
Vielen Dank auch, Frau Mantei!



Kann eigentlich noch mehr schief gehen???


Leider ja...

Frau Rath wollte eigentlich nur mal im Erdgeschoss nach dem Rechten sehen, als das passierte:

Wah..



Aaaah!



Aaaaaaaa
ahhh...



...aaaaaaa
ahhh!



Aua.



Kurz darauf: auch das noch...scheinbar haben noch nicht alle verstanden, dass Klopapier zu einem kostbaren Luxusgut geworden ist!

Zum Glück hat das Klopapier noch für mich gereicht.



Die arme Frau Müller bekommt die Folgen des Grauens rund um das Thema Klopapier auch gleich am eigenen Leib zu spüren...



Jetzt bin ich aufgeschmissen. Wie soll es nur weitergehen?

Ihr seht, ohne Euch Kinder passieren im Hort nur komische Dinge. Nichts ist mehr so, wie es war. Und das waren nur wenige Einblicke in die Vorfälle, die uns hier widerfahren. Es wird Zeit, dass Ihr bald wieder hier seid. Ihr fehlt hier!

The End.



Mit dieser coolen und vor allem auch sicheren Verabschiedung sagen wir erstmal „Tschau Kakao!“ und behalten trotzdem unsere gute Laune bei ☺.



Euer Hortteam



Baumpflanzaktion am 1. April
- kein Aprilscherz!

Am 1. April war auf unserem Schulhof jede Menge los, wo es doch sonst gerade so ruhig ist.




Die Firma Selle Consult hat uns einen Baum gespendet und dieser darf nun auf unserem Schulhof wachsen und gedeihen. Die Krimlinde ist schon 10 Jahr alt und stand bisher in einer Baumschule im Norden Deutschlands.



Unsere Linde ist jetzt 4 Meter hoch, kann aber bis zu 18 Metern in den Himmel wachsen.



Die Kinder aus der Notbetreuung konnten zusehen, wie der Baum gepflanzt wurde und haben natürlich auch fleißig beim Gießen geholfen.



Frau Kallenbach

Regenbogenfenster



Joshua

Ihr habt sie vielleicht auch schon entdeckt? Die Regenbögen an den Fenstern? Wisst ihr warum die dort hängen?



Es gibt eine kleine Aktion die den Kindern zeigen soll, WIR ALLE bleiben zu Hause. Schau her, hier wohnt auch ein Kind, dass gerade nicht zur Kita/Schule/zum Training/zu den Freunden/zu Oma und Opa/usw. darf.

Ihr kennt alle die derzeitigen Regeln und wisst genau, dass wir zu Hause bleiben, um gesund zu bleiben. Der Spaziergang mit den Eltern ist natürlich völlig in Ordnung und soll neben der frischen Luft auch ein bisschen Abwechslung in den Tag bringen. Also zählt doch beim nächsten Mal, wie viele Regenbögen ihr finden könnt.

Die Kinder der 1c haben ganz fleißig gemalt und gebastelt und ihre tollen Ergebnisse per Mail geschickt. Macht doch mit und bringt ein bisschen Farbe an die Fenster.

Viel Spaß und viele Grüße, eure Frau Alder ☺



Lukas



Ben



Roan



Jonas

Unsere Toilettenbaustelle

Wie man sehen kann, geht es auf der Baustelle gut voran. Alle Handwerker sind sehr fleißig. Sie genießen die Baufreiheit, da das Schulgebäude ja nun fast leer ist. So können sie problemlos laute Arbeiten verrichten, z.B. Bohren und Hämmern. Außerdem kann auch „spontan“ mal der Strom kurz abgeschaltet werden.



Teilweise müssen die Deckenlampen noch montiert werden. Die Fliesen und Toilettenbecken sehen total schick aus! Die selbstgestalteten Fliesen von euch Kindern hat der Fliesenleger mit größter Vorsicht an der Wand eingebaut.



**DIE TOILETTENREGELN – WIR HALTEN SIE EIN,
KLO UND WC BLEIBEN REIN & FEIN!**



Mit Abschluss der Bauarbeiten haben wir auch diese Toilette (links) an unserer Schule. Sie ist etwas anders gebaut und besitzt seitliche Stützen. Damit können auch Kinder und Besucher im Rollstuhl oder mit eingeschränkter Bewegungsfähigkeit, wie z.B. sehr alte Menschen bei uns gut auf Toilette gehen.



Frohe Ostern Wunschen euch eure Lehrer*innen

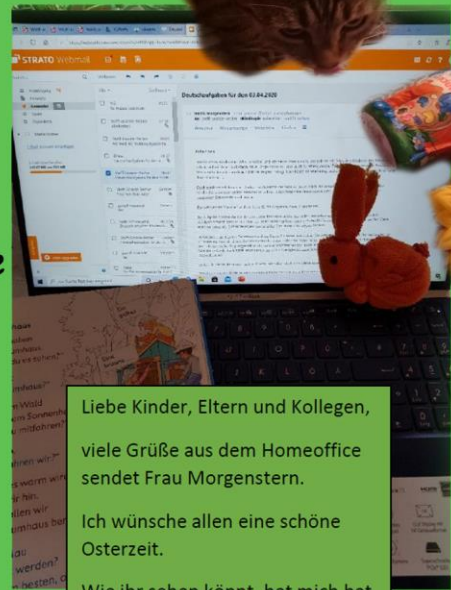


Ich schwöre, ich habe ihn nicht gefressen!

Endlich ist es nun soweit,
WILLKOMMEN
in der Osterzeit.

Der Hase nun die Eier bringt
und fröhlich durch die Gärten springt.
Herr Fehse wünscht Euch zum Osterfeste
Alles Liebe und das Beste!

Frohe
Ostern!



Liebe Kinder, Eltern und Kollegen,
viele Grüße aus dem Homeoffice
sendet Frau Morgenstern.
Ich wünsche allen eine schöne
Osterzeit.
Wie ihr sehen könnt, hat mich hat
der Osterhase schon besucht 😊.
Sicherlich kommt er auch bei euch
noch vorbei.



Aus dem Homeoffice guckt der Osterhase
und rümpft verwundert seine Nase,
nicht mal er darf an Ostern raus,
denn wir bleiben alle zu Haus.



Schöne Grüße aus
dem Homeoffice!



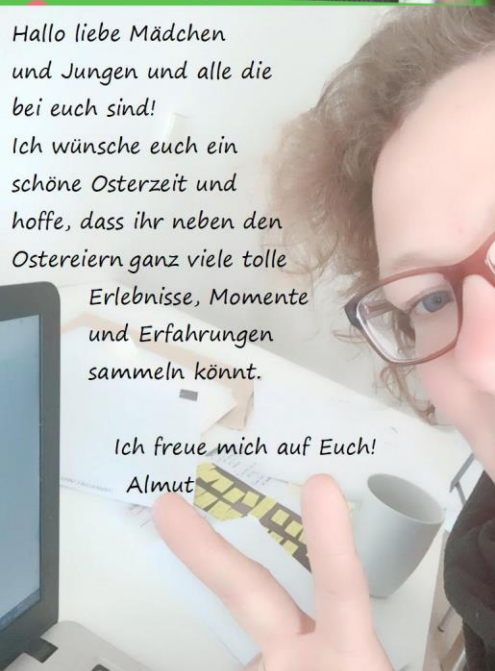


Ostern 2020

Der Osterhase kommt nun bald,
wir können's kaum erwarten,
versteckt die Eier überall
im Zimmer, Wald und Garten.

Ein rotes und ein blaues Ei
find' ich im Garten hier,
doch wichtiger wär' dieses Jahr
'ne Rolle Klopapier.

Gesunde Ostergrüße von
Frau Heidler und Frau Auerbach



Hallo liebe Mädchen
und Jungen und alle die
bei euch sind!

Ich wünsche euch ein
schöne Osterzeit und
hoffe, dass ihr neben den
Ostereiern ganz viele tolle

Erlebnisse, Momente
und Erfahrungen
sammeln könnt.

Ich freue mich auf Euch!
Almut

Ob Arbeitsheft oder Piri-Buch,
ob Anton-app oder Antol-
in ... zu Hause lernen, das ist toll-
Ob YouTube oder Internet,
zu Hause lernen, das ist nett-
Und wenn ich mal nicht weiter kann,
schreib ich 'ne Mail und im Nu,
rufen unsere Lehrer an-
Frohe Ostern wünscht
euer Herr Girke!



Frohe
Ostern



Hallo ihr Lieben,

ich bins, die Frau Grande-Becher und normalerweise findet ihr mich im

Matheunterricht der Klasse 1c. Grad mache ich auch Mathe und immer noch mit der 1c, nur sehe ich meine Klasse nicht. Und ich bin, genau so wie ihr, grad nicht in der Schule, sondern den größten Teil meines Tages zu Hause. Ich weiß ja nicht, wie euch das so geht, aber ich finde das zu Hause sein und niemanden sehen zu können, außer meiner Familie ganz schön anstrengend. Obwohl ich eine echt große Familie habe mit insgesamt 7 Kindern und meinem Mann, fehlen mir die Menschen. Mir fehlen meine Schüler, meine Lehrerkollegen, meine ganzen Freunde, der Rest meiner Familie, also meine Mama und meine Schwester. Ich hab wieder angefangen, ganz viel zu telefonieren, aber ich freue mich auch schon sehr auf die Zeit, wo ich alle lieben Leute wiedersehen kann.

Was macht ihr denn eigentlich so den lieben langen Tag?

Also ich starte mit einem guten Frühstück. Dann gebe ich dem Papa das Baby auf den Arm und mache mich auf meinen Schulweg – zum Schreibtisch. Das sind ungefähr 4 Meter. Wow! Dort mache ich meinen Laptop an und schaue, wer meiner Schüler bei Anton fleißig war. Danach rufe ich meine Emails ab und schreibe Nachrichten auf Fragen von Eltern. Zwischendurch trinke ich immer ganz viel Tee. Und dann muss ich echt oft ins Bad flitzen. Hui. Nebenbei knabбере ich auch ziemlich viel Schokolade, Äpfel und Nüsse. Hoffentlich erkennt ihr mich noch wieder, wenn die Schule wieder startet. Freitags mag ich in meiner Woche grad am meisten, denn da rufe ich zusammen mit Frau Morgenstern die Kinder der 1c an und lasse mir was

vorlesen, rechne und erzähle mit ihnen.

Wenn das Wetter schön ist – und ganz ehrlich, das Wetter in den letzten Wochen ist fast nur schön, dann nehme ich gegen Mittag mein Baby und gehe im Wald spazieren. Der ist sehr sehr laut, der Wald, denn der hat grad Frühling und die Vögel übertreffen sich gegenseitig mit ihrem Gezwitzcher.

Heute habe ich bestimmt 10 Minuten lang einen Specht beim Klopfen beobachtet. Das war echt toll.

Als ich heute nach Hause kam, stand schon ein frisch gebackener Kuchen auf dem Tisch, den meine Kinder gebacken haben. Nach dem Kaffeetrinken gucke ich erstmal wieder zu meinem Schreibtisch, rufe meine Emails ab, schicke den Eltern zum Vergleichen der Aufgaben die Lösungen und plaudere natürlich auch ab und an mit den Kollegen.

Und irgendwann, nach dem Abendessen, verschicke ich die Aufgaben für den nächsten Tag und dann falle ich ins Bett und wünsche mir, dass die Schule bald wieder aufmachen darf, denn ich glaube, dass wir uns alle ganz viel zu erzählen haben.

Lasst es euch gut gehen ihr alle. Und bis bald.

Eure Frau Grande-Becher



Kräuter

Es gibt ganz viele Kräuter. Manche sind auch sehr selten.
Ich habe auch schon ein paar Kräuter angepflanzt.
Wir haben unseren Balkon aufgeräumt und haben dabei Kräuter gefunden.

Als wir dann die ersten Substrate in den Topf gelegt haben sollten ich. 350 ml Wasser in den Topf geben. Dann ist es aufgegquollen.
Dann hat die Erde das Wasser aufgenommen.

Dann haben wir die Samen in die Erde getan.
Und haben noch ein bisschen Erde darauf getan.
Und dann nach 1 Tag war nicht zusehen. Wir haben Kresse angepflanzt und Basilikum und Schnittlauch.
Kräuter brauchen Sonne und Wasser und Erde.
Alle Kräuter kommen aus der Erde.
Am aller wichtigsten ist im Winter nicht draußen lassen.



Ausmalbild für Alle



Nachtschatten

geschlecht: männlich

länge: 8 m

Flügelspannweite: 14 m


gewicht: 800 kg

Von: Matilda

Der Mensch und der Delfin

Es war einmal ein Mädchen. Das hieß ANNE. ANNE und ihre Mutter gingen heute zum Meer hinaus. ANNE sagte ich geh schwimmen Mama und rannte zum Meer. Sie hatte viel Spaß. Sie aßen in der Imbissbude. Das war lecker. Am Nachmittag gingen sie zurück ins Hotel aber in der Nacht hörte ANNE ein Geräusch. Sie ging zum Geräusch ans Meer und da lag ein Delfin. Aber er war an der Flosse verletzt, da er in ein Fischer Netz geschwommen ist. ANNE hielt die Hände vor den Mund. Ich hole Hilfe, sagte Sie. Es dauerte eine Weile. Dann kam Hilfe. Die Leute, sie untersuchten den Delfin und befreiten ihn aus dem Netz und heilten seine Wunde.

Von nun an trafen sie sich jeden Tag. Und ANNE gab dem Delfin sogar einen Namen. DELI - einfach perfekt. Sie verbrachten viele schöne Tage miteinander und ANNE behielt Ihren Freund immer in guter Erinnerung.



Die Katze

Katzen sind süß, aber auch schreckhaft. Es gibt auch Raubkatzen. Wie der Gepard, Löwe und der Panther. Der Panther ist ein Schwarzer Leopard ,Jaguar.



Quelle: Datei:Black Panther - India.jpg - <https://de.wikipedia.org>

Lilly ist meine Katze.



Unser Ausflug ins Schulmuseum

Ein Ausflug ins Schulmuseum mag zwar lustig, schön und cool sein aber natürlich lernt man dort auch einiges. Zum Beispiel wie es früher war. Am Mittwoch, den 26.2.2020, gingen wir, die Klasse 4 b, ins Schulmuseum. Wir fuhren mit der Straßenbahn dort hin. Als wir ankamen, gingen wir hinein, eine Mitarbeiterin begrüßte uns und erklärte uns alles. Dann zogen wir uns um. Die Jungs hatten Matrosen-



Zeitreise der Klasse 4b

anzüge an und die Mädchen große Schleifen im Haar. Andere Namen bekamen wir auch. Als es zur Stunde klingelte, mussten wir an der Seite des Tisches stehen und „Guten Tag, Fräulein Lehrerin“ sagen. Wir hatten Deutsch und lernten Buchstaben in einer alten Schrift. Dazu benutzten



Druckbuchstaben auf altddeutsch

wir Schiefertafeln und Kohlestifte. Die Mitarbeiterin erzählte uns auch alles über die Strafen. Es gab zum Beispiel die Prügelstrafe und die „Eselbank“. Felix musste einmal in

die Ecke, weil er frech war und



Strafe für ungezogenen Schüler

ebenfalls Rayan, der zusätzlich noch auf der Eselsbank Platz nehmen durfte, weil er noch frecher war. Alle Kinder hatten sehr viel Spaß. Nach der verlebten Schulstunde schauten wir uns noch das Schulmuseum an.

Kolja, Evi, Rayan

Zeitungsprojekt Klasse 4b

Diese kleine Seite ist eine Kostprobe unseres derzeitigen Zeitungsprojektes der Klasse 4b. Im Moment laufen die Arbeiten der Redakteure aufgrund der intensiven Recherchen noch auf Hochtouren. Interviews werden getätigt, Storys verfasst und Witze geschrieben. Nur die prominentesten Autoren aus aller Herren Länder dürfen bei die-



Völlig überarbeitete Redakteure in Aktion

sem einzigartigem Projekt mitwirken. Das Endprodukt lassen wir Ihnen, unseren hochverehrten Lesern, sobald wie möglich zukommen. *Komm. Bommel*

Ostern in Polen

Polen ist ein sehr katholisches Land und das zeigt sich an allen wichtigen Feiertagen. Dem Osterfest wird sogar eine größere Rolle beigemessen als Weihnachten, denn hier ist Jesus auferstanden. Deswegen ist es auch kein seltener Anblick, dass die Kirchen komplett gefüllt sind. Es wird die Auferstehung Jesu Christi gefeiert und gemeinsam an einem mit zahlreichen Mahlzeiten am gefüllten Tisch gespeist. **Smigus Dyngus was soll das denn sein?**

Der Ostermontag stellt das Ende der Osterzeit dar und wird in polnischen Familien mit einer ganz besonderen Tradition gefeiert: Es ist der Tag des Jahres an dem in Polen der Wasserverbrauch am höchsten ist. Egal ob Wassereimer oder Spritzpistole uvm. werden in Beschlag genommen und mit Wasser gefüllt. Danach wirst du nass



egal von Familie oder von Unbekannten du bist nirgends sicher. Außer die älteren und die Babys bleiben trocken.

Amarachi und Maximilian Hörrmann

Witzecke

Deutschunterricht. Es werden Sprichwörter und ihre Bedeutung besprochen. Die Lehrerin fragt ihre Schüler: „Wer kennt ein Beispiel für das Sprichwort: Ehrlich währt am längsten?“ Meldet sich Anna: „Wenn ich meine Hausaufgaben abschreibe, bin ich schnell fertig, mache ich sie selbst, dauert es viel länger.“ *Max*

Gefüllte Frühstückseier

Du brauchst:

- 6 Eier
- 80 g Frischkäse
- 1 Essl. weiche Butter
- 3 Essl. Mayonnaise
- 1 Sträußchen Petersilie
- 2 Scheiben Gurke
- etwas Salz



Dekoration:

- 5 Radieschen
- 1 Gurke
- 1 Tomate
- Petersilie



Diese leckere Frühstücksüberraschung kannst du ganz allein zubereiten!

Zuerst die Eier mit kaltem Wasser aufsetzen und 8 Minuten kochen lassen. Sind die Eier abgekühlt, werden sie geschält und längs halbiert. Mit dem Eierlöffel holst du vorsichtig das Eigelb heraus und zerdrückst es mit der Gabel. Nacheinander kommen Frischkäse, Butter und Mayonnaise hinzu.

Verrühre alles zu einer glatten Creme. Abgewaschene Petersilie und Gurkenscheiben ganz klein schneiden und daruntermischen. Mit Salz abschmecken.

Mit der grünen Creme werden nun die Eierhälften wieder gefüllt. Radieschen in Scheiben schneiden und aus Gurke und Tomate Fantasieformen schneiden.

Mit diesen Sachen und der Petersilie kannst du zum Schluss die Eier schmücken. **Genießt zusammen diese leckeren Ostereier!**



Knusprige Osterhasen

Du brauchst:

- 250 Gramm weißes Mehl
- 250 Gramm Vollkornmehl
- 1 Tütchen Backhefe
- 2 Essl. Zucker
- 1 Prise Salz
- 2 Essl. Öl
- 1 Ei
- 1/4 Liter lauwarme Milch
- einige Rosinen
- 1 Eigelb



Mehl, Hefe, Zucker und Salz in einer Schüssel vermischen.

Öl, Ei und Milch hinzufügen und mit dem Mixer verkneten, bis der Teig glatt ist. Den Teig auf einer bemehlten Fläche noch einmal durchkneten. Wenn er an den Händen klebt, noch etwas Mehl hinzugeben.

Hasen formen. Rosinen als Augen in den Teig drücken. Ein Backblech mit Öl einfetten und die Teighasen drauflegen. Achtung! Die Figuren werden durch die Hefe etwa doppelt so groß, deshalb genug Platz dazwischen lassen.

Vor dem Backen das Blech mit einem Tuch abdecken und eine halbe Stunde an einen warmen Ort stellen.

Die Osterhasen mit Eigelb bepinseln.

Im Backofen bei 220 Grad 15 Minuten backen

**Viel Spaß beim Nachmachen und Frohe Ostern
wünschen Frau Haake und Frau Hartmann!**



Ein Tag mit Wilma



1



Es ist Zeit aufzustehen. Ich öffne ganz weit mein Maul und gähne so laut, dass es alle mitbekommen. Jetzt kann der Tag beginnen.

2



Zuerst muss ich ganz dringend die öffentliche Toilette in meinem Garten besuchen. Mein Frauchen habe ich gut erzogen, sie sammelt brav mein Häufchen auf.

3

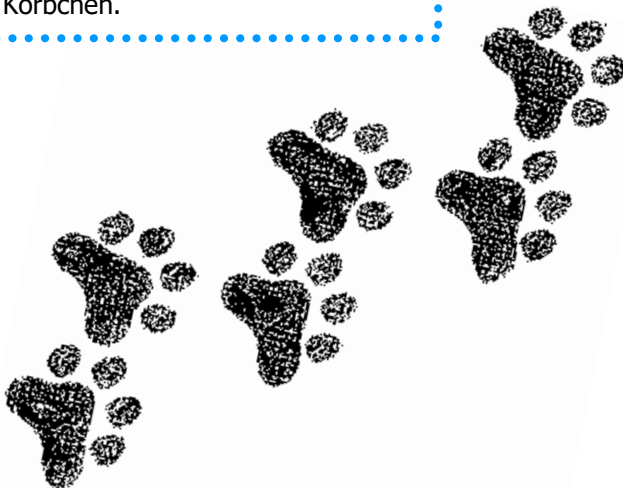


Nun brauche ich erstmal wieder ein kleines Nickerchen in meinem Körbchen.

4



Voller Engie starte ich in meinen ersten kleinen Spaziergang am Morgen. Kumpel Sam, mein Nachbar aus dem Haus, habe ich dabei zufällig getroffen.



5



Nach meinem Spaziergang gibt es erstmal einen großen Knochen im Garten, den habe ich mir verdient. „Man schmeckt der gut!“

6



Ich liebe es, wenn die Sonne auf mich scheint. Ich atme gaaaanz tief ein und aus, gebe einen Seufzer von mir und entspanne.

7



Auf geht's auf die Hundewiese. Meinen kleinen Dackelfreund habe ich besonders gern. Wir raufen auch mal etwas heftiger, dabei tut sich aber niemand weh. Kumpel Erwin im Hintergrund findet das ganze höchst merkwürdig.

9



Pfoten nach vorn, Hintern in die Höhe. Es kann weiter gehen...

8



Puuuuh ich glaube ich brauche nochmal ein Sonnenbad.

10



Bei meiner Abendrunde treffe ich dann tatsächlich noch meinen Kumpel Anton. Viele die uns sehen, denken Anton ist mein großer Bruder.

11



12



Bevor ich schlafen gehe, gibt es noch Abendessen. Mhhhh... lecker. Heute steht auf dem Speiseplan: Möhren, Kartoffeln und Fleisch.

So jetzt bin ich aber wirklich geschafft von so einem anstrengenden Tag. Ab auf meinen Sessel und ins Land der Träume. Gute Nacht.

13





Lieblingspony Blakkur

Hallo ihr Lieben, ich bin Phoebe☺

Ich schreibe einen Artikel über mein Lieblingspony Blakkur der auf der Wild East Ranch wohnt.

Ich habe in der 6. Ausgabe einen Artikel über die Wild East Ranch geschrieben. Bei weiteren Fragen stehe ich gerne zu Verfügung. ☺

Also lesen wir los...

Name: Blakkur

Alter: Noch 9


So wird es ausgesprochen: Blakkür

Rasse: Fjordpferd Schweres Warmblut mix

Wie oft wird er am Tag im Schulbetrieb geritten? Er wird am Wochenende insgesamt viermal pro Tag geritten ☺

Reit Art: Er wird Western geritten das macht wirklich Spaß. Ich reite auch auf der Wild East Ranch. ☺








Welches Märchen
ist das wohl?

H2020

**Glaubst du,
dass du deine
Schule
gut kennst?
Bist du mutig?
Magst du Rätsel?**



**Dann mach mit bei dem genialen Schul-Quiz und werde
Quizkönigin/ Quizkönig der August-Belbel-Schule!**

Wie funktioniert das Quiz?

Gebe den blauen Link in dem gelben Rahmen (diese unglaublich langen aneinandergereihten Buchstaben, Zahlen und Zeichen) in den Internetbrowser von einem Handy, Computer oder Tablet ein. Du kommst direkt zum Quiz.

Nun musst du nur noch deinen Nickname (so wie du dich nennen möchtest bei dem Quiz) eingeben. Danach drücke auf „ok,go!“ und auf geht's.

https://kahoot.it/challenge/0405946?challenge-id=ea5ae2d8-acd1-442b-a7fd-1d908163e2d7_1585742951552

viel
Erfolg





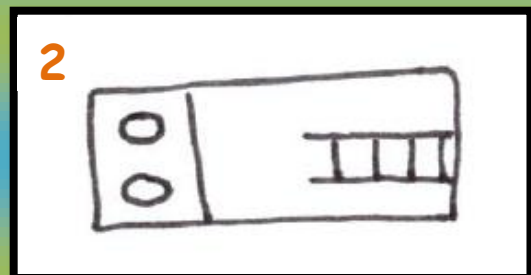
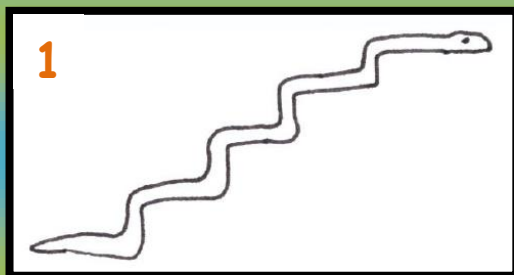
Was ist das?



Drudel

Was sind Drudel? Drudel sind Bilderrätsel. Die Bilder sind ganz einfach gezeichnet. Sie zeigen Gegenstände oder Tiere aus einer ungewöhnlichen Ansicht. Der Amerikaner Roger Price hat diese Rätsel bekannt gemacht. Hier ein paar Drudels für dich (die Lösung findest du auf der Lösungsseite):

„Was ist das?“



Frage doch mal deine Freunde, Eltern oder Geschwister, ob sie die Rätsel lösen können. Oder male selbst ein Drudel. Viel Spaß dabei!



Suchrätsel mit Pferdebegriffen

W	a	s	s	e	r	w	A	H	e	u	l	p	k	f
F	x	y	c	S	a	t	t	e	l	j	G	H	d	W
ü	o	W	t	ü	ä	w	v	B	K	l	F	a	u	O
h	M	P	e	m	A	P	H	u	f	e	o	l	G	i
r	a	u	e	s	A	U	P	Ä	d	v	p	f	Ü	K
s	v	t	A	t	t	b	s	w	q	c	k	t	Z	F
t	f	z	u	S	D	e	q	y	C	b	v	e	i	p
r	e	b	h	d	Z	i	r	k	e	l	j	r	ä	h
i	i	o	c	c	w	r	z	n	d	b	K	D	D	x
c	v	x	ü	p	m	v	A	O	p	v	k	l	L	P
k	P	a	d	d	o	c	k	l	m	a	A	S	g	u
g	ö	h	S	t	r	i	e	g	e	l	d	i	t	z

Hallo ☺ das sind die Wörter die ihr finden sollt: Führstrick, Westernpad, Wasser, Paddock, Heu, Halfter, Putzbox, Hufe, Sattel, Striegel, Zirkel

Eure Phoebe 3c

Suchbild

1. Kannst du die Nixe finden? Wo sonnt sie sich?
2. Wie viele Bonbons findest du auf dem Bild?
3. Wo liegt der blaue Spitzer?
4. Was brauchst du für deine Haare?

Die Lösungen findest du auf der Lösungsseite!

Fotowettbewerb

Was ist deine Lieblingsfarbe?
Bestimmt habt ihr ganz viele Gegenstände in dieser Farbe zu Hause.

Suche alle möglichen Dinge zusammen.
Ordne sie und mache ein Foto davon!

Schicke dein Foto an: **tschiwawa.dbsz@gmail.com**
Wir freuen uns auf eure Fotos und sind gespannt auf eure Ideen!

Lösungen

Ihr habt gerätselt, geknobelt und gesucht bis euch die Köpfe rauchen? Dann kommen jetzt die Lösungen:

1) Wimmelbild 1

- | | |
|---------------------|--|
| 1. fünf mal 20 Euro | 5. rechts am Rand. |
| 2. 13 | 6. Taschen |
| 3. ja. | 7. sieben |
| 4. ja. | 8. links neben dem Sitzkissen und in der Mitte oben auf dem Sitzkissen |

2) Wimmelbild 2

1. die Nixe liegt auf dem Holzboot unter der Lampe
2. es sind 15 Bonbons
3. er liegt links vom blauen X
4. einen Kamm und 3 Haarspangen

3) Bilderrätsel

1. eine Schlange, die eine Treppe hinaufkriecht
2. eine Feuerwehr von oben
3. eine Spinne beim Handstand
4. eine Giraffe, die an einem Fenster vorbeigeht
5. ein Schwein, das sich hinter einem Haus versteckt

Impressum: tschiwawa – die beste selbstgemachte Schülerzeitung
Herausgeber: Hort der August-Bebel-Grundschule, Husemannstr. 2, 04315
Redaktion: Hortangebot Schülerzeitung Betreuer: Sebastian Fricke,
Luise Alder, Lisa Brandt
Mail: tschiwawa.dbsz@gmail.com